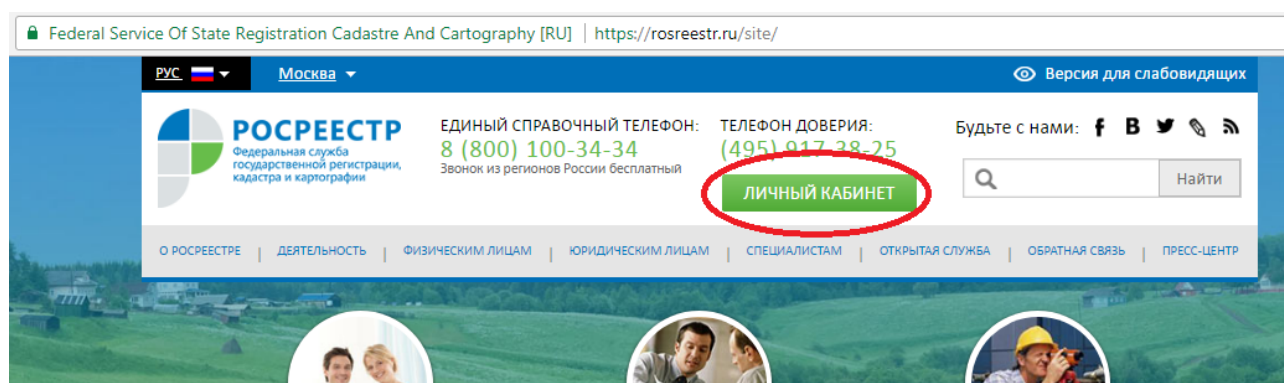
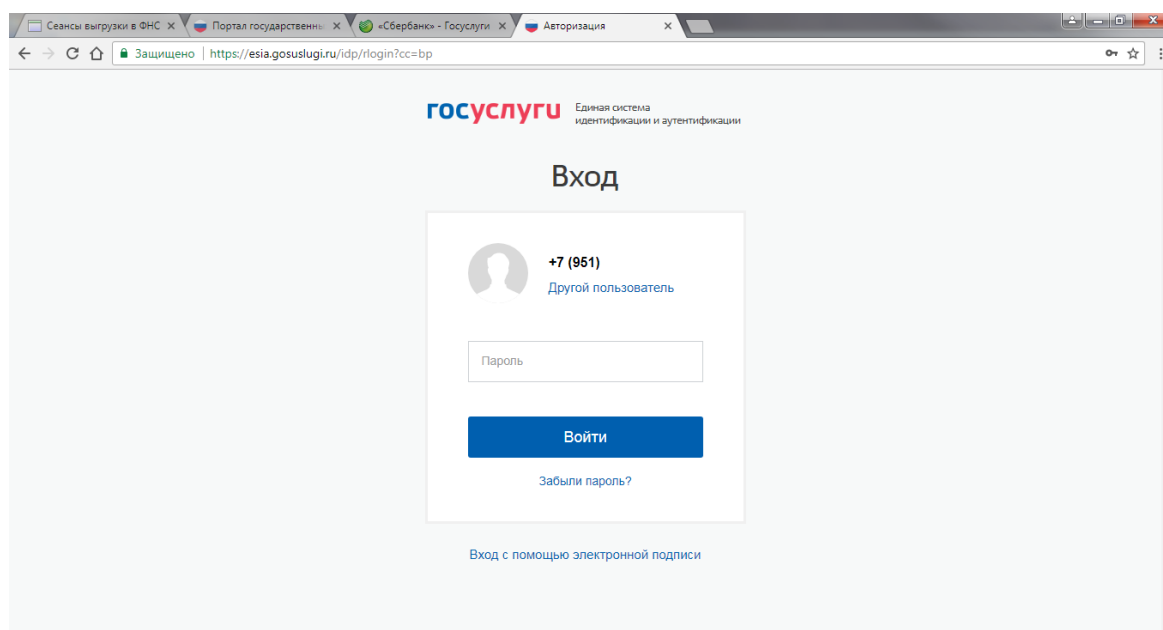


## Регистрация в Личном кабинете правообладателя

С января 2017 года Росреестром разработан и запущен сервис «Личный кабинет», доступный по адресу: <https://lk.rosreestr.ru>.



Работа с «Личным кабинетом» доступна после регистрации на портале государственных услуг: <https://www.gosuslugi.ru>.



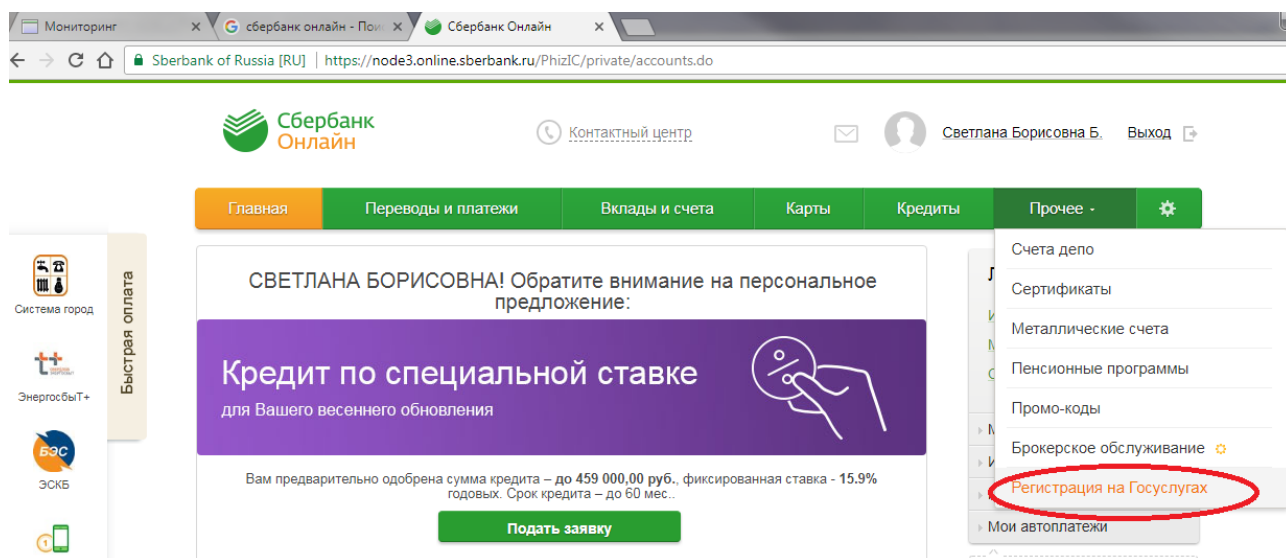
**Зарегистрироваться на Госуслугах и получить Подтвержденную учетную запись, а вместе с ней – доступ ко всем услугам портала Госуслуг, можно новым доступным способом.**

Если вы являетесь клиентом одного из банков - Сбербанк, Тинькофф или Почта Банк - то можете **создать учетную запись Госуслуг онлайн** в интернет-банках Сбербанк Онлайн веб-версии и Тинькофф, а также интернет- и мобильном банке Почта Банк Онлайн. После проверки данных вы сразу

получите Подтвержденную учетную запись без необходимости очного посещения отделения банка или Центра обслуживания.


## Подтверждение учетной записи через интернет-банк Сбербанк Онлайн веб-версии.

Вы можете направить заявку в ЕСИА на создание подтвержденной учетной записи пользователя ЕСИА.



Для этого потребуется указать свои данные документа удостоверяющего личность, СНИЛС, номер телефона, подключенного к услуге «Мобильный банк».

### Регистрация на портале | осуслуг

 Заполните заявку в Сбербанк Онлайн для регистрации на портале Госуслуг

#### Проверьте данные о себе

Вас зовут Светлана Борисовна Б.

Паспорт

Телефон

 [Мои данные изменились](#)

**Заполните данные**

Код подразделения паспорта  

Страховой номер (СНИЛС)   [Где посмотреть?](#)

**Продолжить**

[Ознакомиться с руководством пользователя](#)

При получении от ЕСИА результата обработки запроса Банк покажет его в Сбербанк онлайн.